CAROLIN STEIG & MARTIN MERTEN

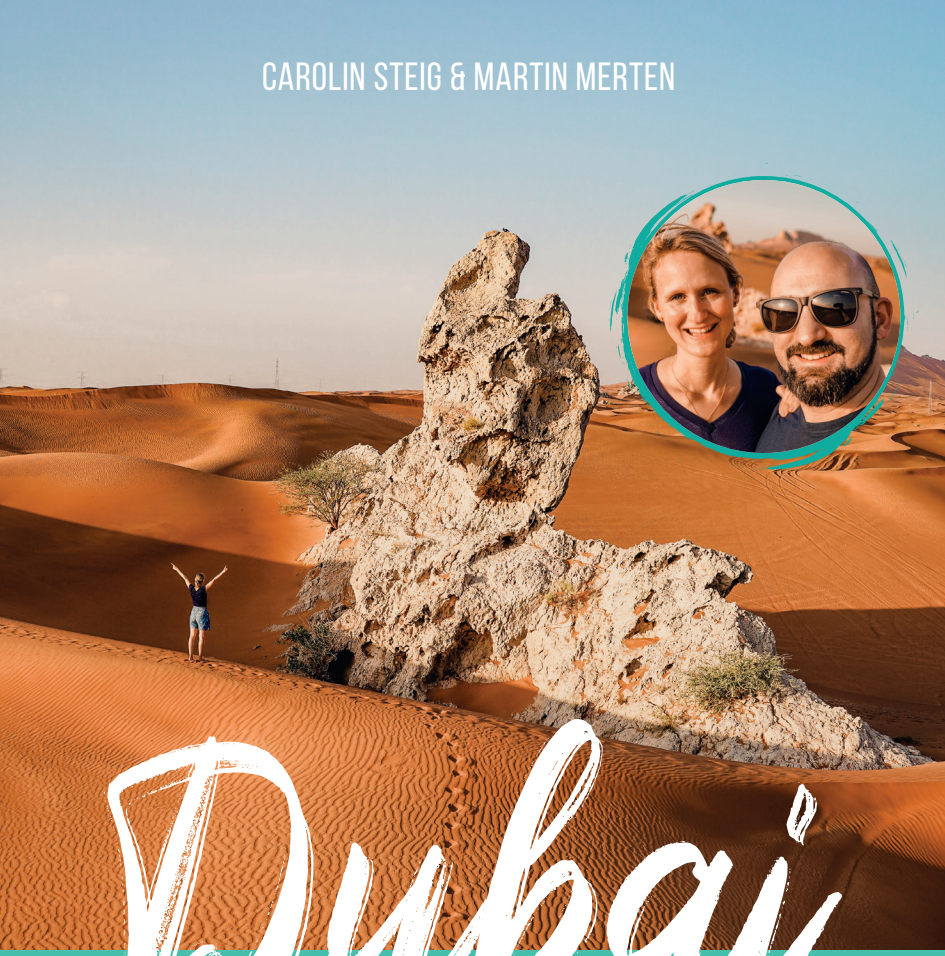

Dubai
& Ras Al Khaimah

PERSÖNLICH – AUTHENTISCH – INDIVIDUELL

MIT 68 KARTEN, FALTPLAN,
FOOD-, STREETART-, STRAND-,
CITY- & OUTDOOR-GUIDES!

WETRAVELTHEWORLD.DE



Inhalt

HALLO	2
REISEVORBEREITUNGEN	12
DUBAI	**40**
RAS AL KHAIMAH	**292**
INFOS VON A BIS Z	342
INDEX	356

WETRAVELTHEWORLD.DE

Hallo & Salam!

VIELEN DANK, DASS DU DICH FÜR UNSEREN REISEFÜHRER ENTSCHIEDEN HAST UND WIR UNSERE BEGEISTERUNG FÜR DIE VEREINIGTEN ARABISCHEN EMIRATE MIT DIR TEILEN DÜRFEN!

Wir stellen dir in dieser Ausgabe Dubai und als Bonus das Nachbar-Emirat Ras Al Khaimah (abgeküzt: RAK) vor. In einem weiteren Reiseführer werden wir uns mit Abu Dhabi beschäftigen. Das Buch ist für dich geeignet, wenn du zum ersten Mal nach Dubai reist, aber auch, wenn es für dich das zweite, dritte oder vierte Mal nach Dubai geht. Wir versprechen dir: Mit diesem Guide entdeckst du viele neue Orte! Wir zeigen dir, was die Emirate in unseren Augen so besonders macht und warum sie mehr als nur einen Stopover wert sind.

Persönlich: Durch unsere Bekannten vor Ort haben wir eine tiefe, persönliche Verbindung zu den Emiraten, die wir dir gerne nahebringen möchten. Wir haben uns dafür mit Einheimischen unterhalten und Interviews geführt. Wir zeigen dir, wo Einheimische und Expats (ausländische Fachkräfte) gerne hingehen, und haben dir auch unsere ganz persönlichen Lieblingsspots aufgeschrieben. Du findest ein paar der besten Rooftop Bars und Clubs sowie Orte zum Brunchen und Salsa tanzen. Denn diese beiden Aktivitäten sind in Dubai ziemlich beliebt. Wir stellen dir die traditionelle, einheimische Küche vor und zeigen dir, wo du sie am besten genießen kannst. Und wir erklären dir auch, wie du diese im echten local Style isst. Du erfährst, was es mit traditionellen Gepflogenheiten auf sich hat und wie du dich richtig verhältst.

Authentisch: Für unsere Recherchen waren wir über die Jahre immer wieder länger in den Emiraten und nehmen alles genau unter die Lupe. Den Großteil der vorgestellten Orte kennen wir wie unsere Westentasche.
Wir wollen gängige Vorurteile abbauen und dir helfen, tiefer in die Kultur einzutauchen. Dafür haben wir uns unter anderem gefragt, was es außer Luxus, Hochhäusern und Shopping Malls in Dubai noch zu entdecken gibt. Dennoch lassen wir diese nicht außen vor, da sie einfach ein Teil von Dubai sind.

Individuell: Ein besonderes Augenmerk legen wir auf Outdoor-Aktivitäten, die wir dir in einem zusätzlichen Outdoor-Guide (S. 267 & 329) vorstellen. Aber auch Kunst, Streetart, Streetfood und Märkte kommen nicht zu kurz. Dazu findest du ebenfalls passende Guides – mit vielen Dingen, die du ganz individuell selbst ausprobieren kannst. Wir stellen dir die besten Aktivitäten und Sehenswürdigkeiten vor, geben dir Budget-Tipps, zeigen dir die schönsten Aussichtspunkte sowie die Top-Strände der Stadt. Und wir haben ein paar Stadtspaziergänge für dich aufbereitet. Das alles ist mit über 300 unserer schönsten Fotos bebildert.

Kurzum: Wir haben Städte, Wüsten und Berge durchforstet und Ecken erkundet, die selbst unser Emirati-Freund Eby noch nicht kannte. Wir haben für dich geschaut, welche Sehenswürdigkeiten sich wirklich lohnen und was gerade Neues entsteht.

Und so viel sei verraten: Da gibt es einiges!

Wir wünschen dir viel Spaß
beim Lesen und eine wundervolle Zeit in
Dubai & Ras Al Khaimah!

Caro & Martin

HALLO

Wir sind Caro & Martin

Die Autoren, das sind wir: Carolin Steig und Martin Merten. Wir haben uns während unseres Design-Studiums in Krefeld kennengelernt. Die Liebe zum Reisen haben wir beide schon in jungen Jahren mit unseren Familien entdeckt. Nach zwei gemeinsamen Urlauben ging es für uns dann auf eine ganz große Reise: 10 Monate rund um den Globus! Auf dieser Reise unseres Lebens lernten wir unseren heutigen guten Freund Eby (Ebrahim) kennen, einen gebürtigen Emirati aus Abu Dhabi. Kaum zurück von der großen Reise planten wir auch gleich einen ersten Besuch in Abu Dhabi. Bis dahin hatten wir uns nie mit den Emiraten befasst und es eher als Transitland empfunden. Wir hatten viele Vorurteile im Kopf über die Menschen, die Kultur und die Dinge, die man eben so hört. Aber wir merkten ziemlich schnell: Das meiste davon trifft gar nicht zu! Unser erster Besuch änderte unsere vorgefertigte Meinung schlagartig, und wir reisen seitdem immer wieder in diese faszinierende Gegend. So entstand unsere heutige tiefe Verbindung zu Land und Leuten, die wir gerne mit dir teilen möchten. Auf unserem Reiseblog WE TRAVEL THE WORLD nehmen wir monatlich knapp 200.000 Leser mit auf unsere Reisen rund um die Welt. Schau doch mal vorbei!

- **Blog:** wetraveltheworld.de
- **Dubai-Blog:** entdecke-dubai.com
- **Dubai-Facebook-Gruppe:** facebook.com/groups/1589530077857514

Reisevorbereitungen

SCHNELLE FAKTEN	14
ISLAMISCHE BEKLEIDUNG	18
KURZÜBERBLICK	20
ANREISE	24
KOSTEN	26
BESTE REISEZEIT	28
HOTELS BUCHEN	30
SPRACHE	33
PACKLISTE	34
VOR ORT UNTERWEGS	36

Die Wüste von Abu Dhabi

Schnelle Fakten

16 Dinge, die du unbedingt wissen solltest

1 Dubai oder Ras Al Khaimah?

Du bist nicht so der Sightseeing-Typ und magst lieber Outdoor-Aktivitäten wie Wandern, Klettern, Canyoning oder Mountainbiking? Dann ist Ras Al Khaimah der richtige Ort für dich. Von hier kannst du auch einen Tagesausflug nach Dubai machen. Du liebst das Stadtleben, Sightseeing, Shopping und Party? Schöne Strände sind ein Muss in deinem Urlaub? Dann auf nach Dubai!

2 Wochenende

In den Emiraten ist das Wochenende am Freitag und Samstag. Der Sonntag ist wieder ein normaler Arbeitstag. An den Wochenenden ist wie bei uns mehr los in der Stadt. Besonders Highlights wie den Burj Khalifa oder Wasserparks solltest du dann eher meiden, da auch die Eintrittspreise oft höher ausfallen.

3 Begrüßung

Bei einer Begegnung mit einer Emirati-Frau: Als Mann solltest du eine Emirati-Frau niemals berühren. Martin hatte selbst die peinliche Erfahrung gemacht und wollte zur Begrüßung der Schwester unseres Emirati-Freundes Eby aus Abu Dhabi die Hand schütteln. Sie hat aber ganz cool reagiert, ihn nur angelächelt und erklärt, dass sie das so nicht machen. War trotzdem peinlich.
Als Frau hingegen ist es in Ordnung, einer anderen Frau die Hand zu geben. Dennoch solltest du darauf warten, bis dein Gegenüber die Initiative ergreift.

4 Fotografieren

Generell gilt: Fotografiere Einheimische nur mit Zustimmung. Vom Fotografieren von Regierungs- oder Militärgebäuden solltest du absehen.

5 Jahreszeiten

Es gibt im Prinzip nur zwei Jahreszeiten: Sommer und Winter. Also heiß und angenehm warm mit einer Prise kühler Luft. Die beste Reisezeit ist der Winter (November bis April). Dann ist Hauptsaison, und alles ist entsprechend teuer. Die heißeste, dafür aber preisgünstigste Reisezeit ist der Sommer (Mai bis Oktober). Dann kann es 40 bis 50 Grad heiß sein. Das ist nicht für jeden etwas. Übrigens gibt es wegen der zwei Jahreszeiten neben einem Four Seasons Hotel auch ein Two Seasons Hotel.

6 Winter

Der Winter hat in den Emiraten den gleichen Stellenwert wie bei uns der Sommer. Denn im Winter hat es im Schnitt angenehme 20 bis 25 Grad. Diese Zeit wird genutzt, um möglichst viel draußen zu sein. Man fährt in die Wüste zum Dune Bashing und Campen, und es werden Barbecues und Picknicks veranstaltet. Im Sommer ist es zu heiß, um sich draußen aufzuhalten. Dann findet das Leben in den Malls und Hotels statt. Bei uns ist man im kalten Winter ja auch viel lieber irgendwo drinnen. Und so wie wir im Sommer in den Wald oder die Berge fahren, so fahren die Emirati im Winter gerne in die Wüste.

7 Regen

In Dubai regnet es nicht? Von wegen! Auch wenn es nur wenige Regentage gibt, so kann es besonders in den Wintermonaten zu Regenschauern und auch zu Überschwemmungen kommen. Das ist völlig normal.

Islamische Bekleidung
Kurz erklärt

Fälschlicherweise wird mit dem Begriff „Burka“ oft jede Form der Verschleierung in Verbindung gebracht. Deshalb stellen wir dir die islamischen Kopfbedeckungen und -bekleidungen vor und erklären dir, in welchen Regionen sie in der Regel getragen werden. Es ist nur eine kleine Auswahl. Es gibt noch viel mehr Varianten.

Am häufigsten werden dir in den VAE folgende Varianten begegnen: Bei Frauen die Kopftücher namens Hidschab oder Schaila mit einer Abaya (Übergewand). Bei Männern das Kopftuch namens Kufiya oder Hamdania mit einer Kandora (weißem Gewand).

FRAUEN

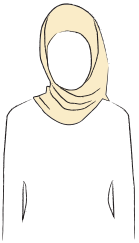

Hidschab (Hijab)

und Schaila sind **am weitesten verbreitet in den VAE**. Das Wort Hidschab beschreibt den Akt des Verschleierns an sich, wird jedoch häufig verwendet, um die Kopftücher zu beschreiben. Es gibt mittlerweile eine Vielzahl von Farben, Stoffen und Stilen. Bedeckt werden meist Kopf, Hals und Nacken. Der Hidschab wird dabei oft in Verbindung mit einer **Abaya** (Übergewand) getragen.

Schaila (Shayla)

ist ein rechteckiger, langer Schal, der um den Kopf gewickelt und an den Schultern verstaut oder festgesteckt ist. Er wird oft synonymhaft mit dem Wort Hidschab verwendet und ist **ebenso weit verbreitet in den VAE**.

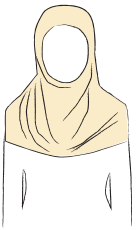

Al-Amira

ist ein zweiteiliger Schleier, bestehend aus einer eng anliegenden Kappe und einem schlauchartigen Schal. Dieser Hidschab-Stil ist **auch in den VAE** zu finden, aber seltener.

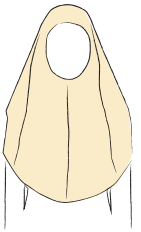

Chimar

ist ein langer, cape-artiger Schleier, der bis knapp über die Taille reicht. Er bedeckt die Haare, den Nacken und die Schultern vollständig, lässt jedoch das Gesicht frei. **Ägyptische Frauen** tragen ihn oft bis zu den Knien.

Dubai

HIGHLIGHTS **42**
DUBAI WIE EIN LOCAL **48**
DUBAI CHALLENGE 51
STOPOVER-GUIDE **52**
DUBAI IN 1 BIS 3 TAGEN **54**
DUBAI IN 1 BIS 2 WOCHEN **56**
CITY-GUIDE **62**
DEIRA 65
BUR DUBAI 77
INTERVIEW RUAN 92
DOWNTOWN 97
BURJ KHALIFA SPECIAL 98
JUMEIRAH 111
THE PALM 129
DUBAI MARINA 137
UMGEBUNG 147
CITY WALKS **162**
STRAND-GUIDE **171**
STREETART-GUIDE **179**
STREET MARKETS **220**
ESSEN & TRINKEN **223**
ARABISCHER KAFFEE 231
TRADITIONELL ESSEN 233
FÜR FOODLOVER 235
AUSGEHEN & NIGHTLIFE **243**
CLUBS 246
SALSA 248
LUXUSHOTELS **251**
AUSSICHTEN **254**
SILVESTER **258**
AKTIVITÄTEN-GUIDE **263**
OUTDOOR-GUIDE **267**
INTERVIEW KAMEL USCHI 282
BUDGET-TIPPS **288**

Top 7 Highlights
abseits der ausgetretenen Touristenpfade

Dubai ist mehr als nur Burj Khalifa und Co.! Wir nehmen dich mit in coole Viertel, in denen es Streetart und Kunst zu entdecken gibt oder du dich durch leckeres Streetfood probieren kannst. Und wir zeigen dir ein paar wunderschöne Outdoor-Spots außerhalb von Dubai City:

1. HATTA
Erlebe einen der besten Outdoor-Spots von Dubai. S. 270

2. DUBAI STREETART
Entdecke großartige Wandgemälde und Graffiti. S. 179

3. ALSERKAL AVENUE
Tauche ein in die wachsende Künstlerszene von Dubai. S. 114

4. STREETFOOD
Probiere dich durch lokale Spezialitäten. S. 162 & S. 235

5. DESIGN DISTRICT
Entdecke hippe Cafés und trendige Shops. S. 148

6. RAS AL KHOR
Beobachte Flamingos am Rande der Stadt. S. 147

7. AL QUDRA
Entfliehe der Großstadt und genieße die Seenlandschaft. S. 268

Stopover-Guide Dubai

Du bist nur zum Stopover in Dubai und möchtest trotz Zeitmangel etwas erleben? Kein Problem! Wir zeigen dir, was du an einem halben bis ganzen Tag machen kannst. Die beste Möglichkeit, die Stadt im Schnelldurchlauf zu erkunden, ist der Sightseeing-Bus. So siehst du alle Highlights und kannst ein- und aussteigen, wo du möchtest. Schneller kommst du mit einem Taxi, Uber oder Careem von A nach B. Du kannst die Stadt aber auch mit den öffentlichen Verkehrsmitteln erkunden. Dubai ist riesig, und es gibt zu viel zu sehen. Ein kurzer Stopover reicht also niemals. Aber du bekommst einen guten Eindruck, ob du vielleicht nicht doch einmal mit mehr Zeit zurückkehren willst.

Was liegt in der Nähe zum Flughafen?
Klar, die Highlights wie der Burj Khalifa oder Burj Al Arab sind großartig, auch die Strände. Bedenke aber, dass sie relativ weit weg vom Flughafen liegen, und überlege, ob du wirklich die nötige Zeit dafür hast. Denn der Verkehr ist manchmal katastrophal. Und du möchtest ja nicht deinen Anschlussflug verpassen. Deshalb empfehlen wir dir bei einem kurzen Aufenthalt, nur die Sehenswürdigkeiten nahe des Flughafens zu besichtigen.

Dazu zählen:

- **Grand Souk mit Gewürz- & Gold-Souks**
- **Dubai Museum**
- **Al Fahidi District**
- **Al Seef**
- **Heritage & Diving Village**
- **Dubai Festival City**
- **The Dubai Frame**
- **Dubai Garden Glow**

Hier kommen unsere Vorschläge:

01: DAS MODERNE DUBAI

- **Frühstück:** Arabica Coffee – Dubai Mall
- **Vormittag:** Dubai Mall & Aquarium
- **Mittagessen:** Eataly
- **Nachmittag:** Downtown
- **Abend:** Burj Khalifa zum Sonnenuntergang
- **Abendessen:** Zahr El Laymoun
- **Bar:** Neos

Starte mit einem **Frühstück im Arabica Coffee in der Dubai Mall** und erkunde dieses gigantische Einkaufszentrum. Hier kannst nicht nur shoppen, sondern auch Eislaufen oder GoKart fahren und den **Dubai Aquarium & Underwater Zoo** bestaunen. Zum Mittagessen hast du eine große Auswahl an Restaurants. Wir empfehlen beispielsweise das **Eataly** oder, wenn du Aussicht auf den Burj Khalifa haben möchtest, das **Social House**. Nachmittags kannst du Downtown erkunden (S.166), und wenn du Zeit hast, kannst du den Burj Khalifa von innen besichtigen. Für eine Besichtigung solltest du zwei bis drei Stunden einplanen. Alleine An-/Abreise, Schlangestehen und zu den Aussichtsplattformen zu gelangen, dauert seine Zeit. Wir empfehlen, ein **Schnelleinlass-Ticket** im Voraus online zu kaufen. So kannst du die Warteschlangen umgehen. Am schönsten ist eine **Besichtigung zum Sonnenuntergang**. Danach kannst du die mit Musik untermalten Wasserspiele (**The Dubai Fountain**) genießen, mit Blick auf den Burj Khalifa **im Zahr El Laymoun traditionell essen gehen** und zum Abschluss in der **Neos Skybar** mit Blick auf den Burj Khalifa einen Cocktail genießen.

Burj Khalifa Ticket buchen:

bit.ly/wttw-burjkhalifa-fast

Mit der Abra über den Creek

1 Deira

Deira City Walk, siehe S. 168

Unsere Top 3

- **Dubai Creek | 66**
- **Gewürz-Souk | 66**
- **Al Mamzar Beach Park | 68**

Das Stadtviertel Deira ist sozusagen die Altstadt von Dubai. Hier gibt es viele schmale Straßen und alte Häuser (bitte behalte dabei im Hinterkopf, dass „alt" hier die 1970er- und 80er-Jahre bedeutet). Es geht geschäftig zu in den Straßen Deiras – viele der unzähligen Gastarbeiter wohnen hier, da die Mieten erschwinglicher sind als auf der anderen Creek-Seite. Dadurch entsteht ein besonderes Multi-Kulti-Flair mit vielen kleinen Restaurants und Shops, die Köstlichkeiten und Produkte aus ihrer Heimat anbieten. Glitzernde Hochhäuser suchst du hier vergeblich, und du findest Abwechslung zum etwas sterilen Downtown Dubai. Das Highlight von Deira ist sicherlich der Grand Souk mit dem Parfüm-, Gold- und Gewürz-Souk, der direkt bis an den Dubai Creek reicht. Wir empfehlen dir, unbedingt mit einer Abra von Bur Dubai nach Deira oder umgekehrt überzusetzen. Vom Fluss aus hast du einen tollen Blick auf beide Seiten der Stadt – das neue und das alte Dubai. Hier herrscht eine ganz besondere Atmosphäre, die du nicht verpassen solltest.

Sehenswürdigkeiten

1 WATERFRONT MARKET, FISCHMARKT UND GEMÜSEMARKT ♥

Der Waterfront Market liegt etwas abseits an der Corniche Deira, ein Besuch lohnt sich

Frisches Obst und Gemüse in Hülle und Fülle

aber allemal. Der Markt ist im Prinzip wie eine Shopping Mall, nur eben für die verschiedensten Lebensmittel: Es gibt eine große Halle für Fisch, je einen Bereich für Gemüse, für Gewürze und für Fleisch. Es macht Spaß, den Händlern und Käufern beim Feilschen zuzuschauen. Wie der Name schon sagt, befindet sich der Markt direkt am Wasser, mit einer schönen Promenade. Hier gibt es einige

Fashid packt uns Datteln ab; Shop-Stand: Zainab Mohamed

Interview mit einem Local

Ruan aus Dubai

Name: Ruan Botha
Herkunft: Südafrika
Seit wann bist du in Dubai? 2012
Beruf: Managing Director, WildFlight Dubai
Hobbys: Surfen, Segeln, Kinematographie

wildflight.ae

City Walks

7 fantastische Stadtspaziergänge zum Nachlaufen

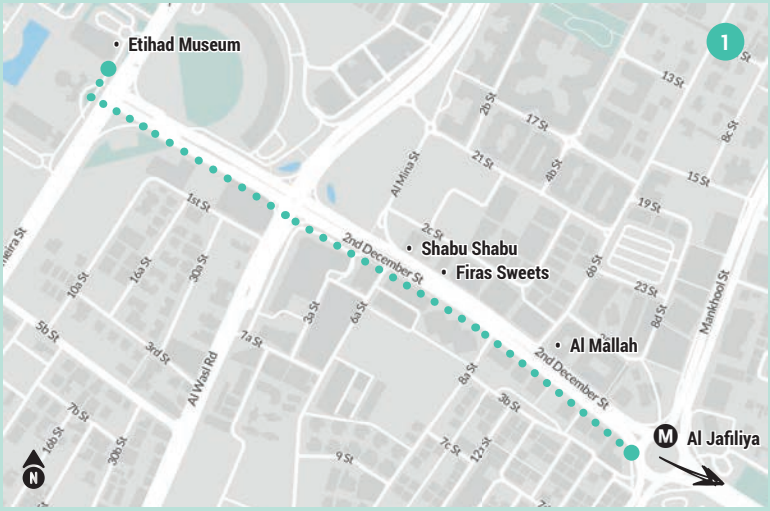

1 STREETART, STREETFOOD UND MUSEUM

- **Strecke:** Al Diyafah Street/2nd December St – Etihad Museum
- **Anfahrt:** Taxi, Bushaltestellen Satwa Roundabout 1 & 2
- **Dauer:** 2 - 3 Stunden inklusive Museum

Wenn du eine Auszeit von Glanz, Glamour und Shopping Malls suchst und das alltägliche Dubai der Gastarbeiter und Einwanderer näher kennenlernen willst, empfehlen wir dir diesen Spaziergang. Er führt dich vorbei an einigen der coolsten Graffiti (siehe S.188) der Stadt, und nebenbei probierst du dich durch die vielen kleinen Restaurants. Abschließend lernst du im **Etihad Museum** etwas über die Entstehungsgeschichte der Emirate.
Starte deinen Spaziergang am Satwa Roundabout auf der Al Diyafah Street (auch: 2nd December Street), hier gibt es die Bushaltestellen Satwa Roundabout 1 & 2. Am besten kommst du aber mit einem Taxi hierher. Am Kreisverkehr kannst du bereits zwei große Graffiti entdecken: eins auf dem Al Diyafah Shopping Center und das andere am Gebäude neben der Civil Defense Station. Folge nun der Al Diyafah Street in Richtung Westen. Lass dich einfach treiben und schaue dir die vielen kleinen Geschäfte und Restaurants an. Und trau dich ruhig, auch mal reinzugehen! So ergibt sich sicherlich die eine oder andere nette Begegnung. An der Ecke der 6 B Street blickt dich dann ein riesiger Falke von dem Haus auf der Ecke an. Gegenüber des Eckhauses befindet sich das **Restaurant Al Mallah Diyafah,** wo du sehr gutes und günstiges orientalisches Essen direkt vom Grill bekommst. An diesem Haus befindet sich übrigens auch ein Graffito,

Strand-Guide

Die 7 schönsten öffentlichen Strände in Dubai

Unsere Top 3

- **La Mer | 171**
- **Kite Beach | 171**
- **The Beach JBR | 172**

Ja, es gibt wunderschöne Strände in Dubai! Wir hätten das auch erst nicht gedacht. Schließlich denkt man bei Dubai ja erstmal nur an Wüste und Hochhäuser. Aber Martin war sogar extra einmal in Dubai und hat für Beachinspector (ähnlich wie Tripadvisor, aber für Strände) die schönsten Strände evaluiert. Und die Strände sind alle verschieden. Es gibt welche zum Relaxen, zum Party machen, für die Familie und zum Kitesurfen. Wir haben dir in diesem Guide die schönsten öffentlichen Strände zusammengestellt. Diese und weitere private Strände findest du auch in unserem City-Guide ab S. 62.

1. LA MER ♥

La Mer ist nicht nur ein Strand, sondern ein großes hippes Viertel. Der Sandstrand ist fast 2,5 Kilometer lang und wird in der Mitte vom großen Laguna Waterpark unterteilt. Im Wasserpark kannst du alleine schon einen ganzen Tag verbringen. Der Strand ist öffentlich zugänglich, und das ganze Areal ist ziemlich cool gestaltet und hat wirklich für jeden etwas zu bieten. Es gibt unzählige Shops, Restaurants und coole Bars, und am Strand kannst du entweder relaxen oder eine der vielen Wassersportarten wie Jetski, Stand Up Paddling oder Wakeboarden ausprobieren. Wenn du auf Streetart stehst, dann solltest du in La Mer die Augen aufhalten. Hier findest du an fast jeder Ecke außergewöhnliche Graffiti-Wandgemälde.

Duschen | WC | Umkleiden | Verleih von Sonnenschirm/-liegen & Badehandtuch | Rettungsschwimmer | Restaurants & Cafés | Verleih für Wassersportaktivitäten | zahlreiche Aktivitäten, Sport & Fitnessangebote

Jumeirah 1, 2 A Street | Geschäfte So - Mi 10:00 - 22:00 Uhr, Do - Sa 10:00 - 24:00 Uhr, Restaurants täglich 10:00 - 24:00 Uhr | Ⓜ Emirates Towers, Taxi | Shuttleservice | lamerdubai.ae

2. KITE BEACH ♥

Wie der Name schon verrät, ist der Kite Beach der absolute Hotspot für Kitesurfer. Er zählt zu einem unserer persönlichen Lieblingsstrände in Dubai. Der Strand ist öffentlich zugänglich und grenzt an den langen Umm Suqueim Beach. Vom Strand kannst du sowohl den Burj Al Arab als auch

Kite Beach

den Burj Khalifa erblicken. Es gibt viele Restaurants und zahlreiche Möglichkeiten, sich am Strand oder im Wasser zu betätigen. Es gibt beispielsweise einen Kletter- oder Skatepark. Und neben Kitesurfen kannst du auch Bananenboot, Donut oder Kajak fahren. Es gibt außerdem eine tolle Laufstrecke, die einige Strände miteinander verbindet und bis

Streetart-Guide

Diese 12 Graffiti Spots musst du gesehen haben

Zugegeben, die Emirate verbindet man nicht unbedingt mit Streetart. Und die Streetart, die du beispielsweise aus New York oder anderen Städten kennst, ist nicht mit Dubai vergleichbar. Denn Streetart an sich entsteht eigentlich in nicht kommerzieller Form und ist meist illegal. Die meisten Graffiti, die du hier sehen wirst, sind legal und im Auftrag angefertigt worden. Die Kunstwerke, die wir gefunden haben, sind es aber definitiv wert, bewundert zu werden. Deshalb haben wir dir in diesem Guide die Standorte zusammengestellt, an denen du sie findest. Auf die Suche musst du dennoch gehen. Denn es gibt sehr viele Graffiti zu entdecken, und um alle Standorte aufzuzählen, wäre ein eigenes Buch nötig. Deshalb haben wir uns auf eine kleine Auswahl beschränkt.

Du wirst sicherlich selbst noch viele tolle Artworks finden – poste sie doch mit dem Hashtag **#wttwdubai** auf Instagram!

1 **La Mer | 180**
2 **Al Fahidi District | 184**
3 **Dubai Street Museum | 188**
4 **Karama | 194**
5 **Downtown | 200**
6 **Design District | 202**
7 **Emirates Towers | 206**
8 **Green Planet & City Walk | 208**
9 **Alserkal Avenue | 212**
10 **Hatta Wadi Hub | 213**
11 **The Walk | 214**
12 **Jumeirah Beach Road | 218**

Essen & Trinken

Die Emirate sind ein wahres Paradies für alle Foodies. Kein Wunder bei den vielen Nationen, die hier zusammenkommen. Auch bei der Qualität des Essens musst du dir keine Gedanken machen. Der Standard in den Restaurants ist mindestens so gut wie in Deutschland, wir würden sogar sagen, eher höher. Wir fühlen uns jedesmal wie im Paradies und kommen mit ein paar Gramm mehr auf den Rippen wieder zurück.

- In der Küche der VAE findest du viele Einflüsse aus Ländern wie Ägypten, dem Jemen, dem Libanon, Indien und Pakistan.
- Da ein Großteil der Emirate an der Küste des Persischen Golfs liegt, spielen Fisch und Meeresfrüchte eine wichtige Rolle beim Essen. Aber auch Lamm, Ziege, Rind und Geflügel werden serviert.
- Schweinefleisch wirst du gar nicht finden, da Muslime kein Schweinefleisch essen.
- In der Küche wird mit verschiedenen Gewürzen und Zutaten wie Nelken, Safran, Zimt, Kardamom, Muskatnuss und Mandeln, Pinienkernen, Datteln und Sultaninen gearbeitet.

DIESE SPEISEN SOLLTEST DU PROBIEREN

Die arabische Küche ist sehr vielfältig und entwickelt sich ständig weiter. Besonders in der Metropole Dubai treffen internationale Küchen mit traditionellen Speisen aufeinander, was für eine außerordentlich interessante kulinarische Vielfalt in der Stadt sorgt. Es ist hier fast jedes Land kulinarisch vertreten. Egal ob Burger, Pizza, Sushi oder asiatisch: Hier kommt jeder auf seine Kosten. Echte traditionelle arabische Speisen zu finden, ist hingegen gar nicht so einfach. Dabei ist das traditionelle Essen, auch mit Einflüssen aus anderen Ländern, in den Emiraten super lecker. Es besteht meist aus Ziegen- und nur noch selten aus Kamelfleisch, Fisch aus

Festessen auf der Farm unseres Freundes

dem Arabischen Meer, Datteln, Feigen sowie Reis, Couscous und Hirse. Viele der Speisen werden mittlerweile auch mit Kalb, Lamm oder Hühnchen zubereitet und angeboten. Aber es gibt auch für Vegetarier und Veganer genügend Auswahl. Hier einige traditionelle Speisen, die du unbedingt probieren solltest:

BELIEBTE GERICHTE MIT EINFLÜSSEN AUS ANDEREN LÄNDERN

Vorspeisen/Beilagen

- **Fatoush (Fattusch)** ♥ – gemischter Salat mit frittiertem dünnen Fladenbrot und meist Granatapfel(-dressing) – frisch, knackig und lecker!
- **Warak Enab** – gefüllte Weinblätter mit Reis, Tomaten und Petersilie
- **Labneh** – Frischkäse oder Quark mit Kräutern und Knoblauch
- **Baba Ghanoush** – Püree aus Auberginen und Sesampaste

E! 11
LAST
EXIT
MERAAS

Outdoor-Guide

Unsere Top 3

- **Hatta | 270**
- **The Sphinx | 272**
- **Al Qudra Lakes | 268**

Outdoor-Spots in Dubai:

1 WÜSTENSAFARI – DUBAI DESERT CONSERVATION RESERVE

Wer in Dubai ist, der muss auch die Wüste erleben. Für uns ist die Wüste ein magischer Ort. Wir sind immer gerne dort. Besonders die Sonnenuntergänge sind unvergesslich! Die Art und Weise, die Wüste zu erleben, kann ganz unterschiedlich sein. Das Dubai Desert Conservation Reserve ist ein Naturschutzgebiet, und du kannst es nur mit einer geführten Gruppe besuchen. Es gibt verschiedene Anbieter, die für die Wüstentouren zertifiziert sind. Du kannst beispielsweise im luxuriösen Al Maha Desert Resort übernachten oder Touren bei spezialisierten Touranbietern wie Arabian Adventures, Lama Tours, Platinum Heritage und Alpha Tours buchen. Zu den beliebtesten Aktivitäten in der Wüste zählen Wüstensafaris mit dem Jeep. Dabei fährst du mit dem Jeep über die Dünen, und mit viel Glück kannst du Tiere wie Oryx-Antilopen und andere Gazellen entdecken. Wenn du es nicht gewöhnt bist durch die Wüste zu fahren, dann kann es dir ganz schnell passieren, dass du „seekrank" beziehungsweise „motion sick" wirst. Setz dich daher am besten nach vorne. Wenn du keine Lust hast, mit dem Geländewagen oder dem Quad Bike durch die Wüste zu fahren, kannst du alternativ auf einem Kamel oder Pferd durch die Wüste reiten. Ein besonders schönes Erlebnis ist auch eine Heißluftballonfahrt (S. 263) zum Sonnenaufgang. Dieses Erlebnis wirst du nicht vergessen! Das zählt auch zu unseren ganz persönlichen Highlights in Dubai.

Wüstensafari buchen:

bit.ly/wttw-wuestensafari

Tipp: Die standardmäßigen Wüstensafaris sind sehr touristisch, enden oft alle am gleichen Ort, und abends gibt es dann Kamelreiten, ein Barbecue und einen Bauchtanz. Wenn du noch nie eine Wüstensafari gemacht hast, ist das dennoch ein sehr schönes Erlebnis. Ansonsten kannst du auch auf andere Aktivitäten und Anbieter ausweichen und individuelle Touren buchen. **Touranbieter findest du auf Seite 352.**

Dubai Desert Conservation Reserve | GPS: 24°54'14.0"N 55°37'39.2"E | ddcr.org

Heritage Desert Safari

Bei der Heritage Wüstensafari fährst du in einem Vintage Land Rover aus den 1950ern stilecht wie bei den ersten Expeditionen in die Wüste. Die Touren starten am Nachmittag und dauern zirka sieben Stunden. So erlebst du, wie die Sonne langsam untergeht und die Sterne am Himmel erscheinen. Reiseleiter geben dir während der Tour Auskunft über das Ökosystem Wüste und das Leben der Beduinen. Sie wissen auch, wo du mit etwas Glück die heimischen Wildtiere beobachten kannst. Bei einer Falkenshow wird dir gezeigt, wie die Beduinen die Falken bei der Jagd einsetzen. Zum Abschluss gibt es ein Vier-Gänge-Menü im Beduinenlager mit verschiedenen Vorführungen zu den Traditionen und der Kultur Dubais.

platinum-heritage.com/de/heritage-wustensafari

Interview mit einem Local

Kamel Uschi aus Dubai

Name: Ursula Musch
Seit wann bist du in Dubai? 2000
Beruf: Kamelfarmbesitzerin
Hobbys: Kamele, Malen, Kochen

kameluschi.com

Ras Al Khaimah

HIGHLIGHTS	**294**
RAK IN 1 BIS 3 TAGEN	**296**
RAK IN 7 TAGEN	**298**
CITY-GUIDE	**300**
RAK CITY	303
AL JAZIRA AL HAMRA	315
UMGEBUNG	321
AUSGEHEN & NIGHTLIFE	**327**
OUTDOOR-GUIDE	**329**
INTERVIEW FADI	338

1

RAS AL KHAIMAH

Outdoor-Guide

Unsere Top 3

- **Jebel Jais Flight | 329**
- **Balcony Hike | 329**
- **Wadi Shawka | 331**

Im RAK Outdoor-Guide stellen wir dir neben den bereits vorgestellten Aktivitäten in den Stadtvierteln noch besondere Outdoor-Spots und -Aktivitäten vor.

1 JEBEL JAIS FLIGHT – WORLD'S LONGEST ZIPLINE ♥

Kopfüber die Zipline runter

Eine der abenteuerlichsten Aktivitäten in Ras Al Khaimah ist der Jebel Jais Flight, die längste Zipline der Welt. Die 2,83 Kilometer lange Abfahrt beginnt aus einer Höhe von 1680 Metern am höchsten Berg der VAE im Hadschar-Gebirge und verspricht Spannung und Adrenalin pur. Am Ende der Fahrt kannst du laut Betreibern bis zu 120 km/h erreichen, und das alles mit einer unvergleichbaren Aussicht auf die Landschaft ringsum. **Beachte**: Du wirst in die Zipline in einer Art „Superman-Position" eingehängt und musst dich bis zum Start mit den Händen abstützen. Das ist also nicht für jeden etwas. Für den gesamten Ablauf solltest du einen halben Tag, inklusive An- und Abfahrt sowie Vorbereitung und Einweisung vor Ort einplanen. Der Ausgangspunkt für die Zipline liegt etwa eine Stunde vom Stadtzentrum entfernt und führt durch die Berge. Du kannst dich entweder vom Hotel abholen lassen oder selbst mit dem Mietwagen in die Berge fahren. Die vierspurig ausgebaute, serpentinenartige Straße hinauf zur Spitze ist alleine schon die Reise wert. Es gibt einige schöne Aussichtspunkte, um Fotos zu machen.

Jebel Jais Flight | GPS: 25°57'05.8"N 56°08'26.3"E | Mi - So und Feiertage 09:00 Uhr - 17:00 Uhr | ab 400 AED | visitjebeljais.com

2 BALCONY HIKE ♥

Wir waren selbst überrascht, aber in den Bergen von Ras Al Khaimah lässt es sich wunderbar wandern. Und die Aussicht auf dem Balcony Hike am Jebel Jais ist atemberaubend schön. Die Wanderung Balcony Hike dauert zirka zwei Stunden und ist vier Kilometer lang. Du wanderst vom Parkplatz bis zur Panoramaaussicht, kannst ein Picknick machen und wieder den gleichen Weg zurückwandern. Die Wanderung ist relativ einfach und für Anfänger geeignet. Du kannst sie auf eigene Faust machen, oder bei Adventurati Outdoor (adventurati-outdoor.com) buchen und mit der Zipline kombinieren. So verbringst du einen aufregenden Tag am Jebel Jais. Du kannst sogar eine Tour mit Übernachtung buchen und in dieser einmaligen Landschaft unter den Sternen campen. Auch zum Sonnenuntergang lohnt sich die Wanderung. Startpunkt ist der Parkplatz von Toro Verde's Jebel Jais Flight, also der gleiche Ausgangspunkt wie zur Zipline.

Jebel Jais | Parken: Toro Verde's Jebel Jais Flight Parking, GPS: 25°56'36.6"N 56°08'32.7"E, Trail: GPS: 25°56'40.0"N 56°08'40.2"E | adventurati-outdoor.com

Interview mit einem Local

Fadi aus RAK

Name: Fadi Hachicho
Über dich: Einst ein Mann im Anzug, jetzt ein Mann mit Rucksack.
Wo kommst du her? Libanon
Seit wann bist du in RAK? Ein Jahr lebe ich nun hier, drei Jahre bin ich gependelt.
Beruf: Bergführer und Abenteuertourismus-Consultant.
Hobbys: Klettern, Wandern, Canyoning, Kaffeekochen.

adventurati-outdoor.com

Danke

Ganz großen Dank schulden wir zunächst einmal unserem Freund Eby, der uns jedesmal mit offenen Armen und Herz empfängt, uns in seine Familie aufgenommen hat und mit dem wir einfach immer eine Menge Spaß haben, egal wo auf der Welt wir uns sehen. Danke auch an seine Familie, die uns jedes Mal herzlich bewirtet – das ist immer eine ganz besondere Zeit für uns!
Außerdem bedanken wir uns bei unserem Freund Fadi aus Ras Al Khaimah, der uns seine Lieblings-Outdoor-Spots gezeigt hat und uns im Interview Rede und Antwort stand. Darüber hinaus bedanken wir uns bei der lieben Kamel Uschi, die uns auf ihrer Farm empfangen und uns einen Einblick in ihr Leben als Deutsche in den Emiraten gegeben hat. Danke an Ruan von Wildflight für die spontane Bereitschaft, unser Interview zu beantworten. Vielen Dank an Karam, der uns jedes Mal die coolsten Wüstenspots zeigt! Wir bedanken uns bei Caros Papa Joachim, der uns zum wiederholten Mal mit Rat und Tat zur Seite stand. Danke auch an Sabine Olschner für die Unterstützung im Lektorat. Und vielen Dank an Detlef Westenberger und Verena Fries für das Engagement und die Unterstützung im Druck. Außerdem bedanken wir uns bei Visit Dubai, Visit Ras Al Khaimah und Meeras bei der Unterstützung zur Recherche vor Ort.

Entdecke die Vielfalt der Emirate!

Caro & Martin sind zwei Reiseverrückte, die auf ihrer Weltreise einen Emirati kennen- und die Vereinigten Arabischen Emirate lieben gelernt haben. Auf 364 Seiten zeigen sie dir, was Dubai und Ras Al Khaimah so besonders macht und warum diese Emirate mehr als einen Stopover wert sind. Mit diesem Guide helfen sie dir, tiefer in die Kultur einzutauchen und Vorurteile abzubauen. Das Buch ist für dich geeignet, wenn du zum ersten Mal nach Dubai reist, aber auch, wenn es für dich das zweite, dritte oder vierte Mal nach Dubai geht. Eins ist sicher: Mit diesem Guide entdeckst du viele neue Orte!

Das steckt im Buch:

- 60+ Sehenswürdigkeiten
- 50+ Aktivitäten (City & Umland)
- 70+ Restaurant-Tipps
- 45+ Hotel-Tipps
- 30+ Rooftop Bars & Skybars
- 17 Budget-Tipps
- 5 detaillierte Vorschläge für 1-3 Tage, 1-2 Wochen & Stopover
- 7 City Walks
- Strand- & Streetart-Guides
- Outdoor-Guides
- Interviews mit Insidertipps von Locals
- Food- & Sprach-Guide
- Tipps zur Reisevorbereitung
- Wissenswertes zur Kultur
- Packliste
- 68 Karten, Metroplan, Faltplan & Google-Maps-Karten

WETRAVELTHEWORLD.DE | ENTDECKE-DUBAI.COM

Der Umwelt zuliebe: Wir drucken in Deutschland. Das bedeutet: Kurze Transportwege und weniger CO2. Zur Plastikvermeidung verzichten wir auf das Einschweißen der Bücher. Dadurch kann es dazu kommen, dass die Bücher beim Transport hier und da kleine Dellen bekommen. Wir hoffen auf dein Verständnis. Das Papier ist aus umweltgerechter und verantwortungsvoller Waldwirtschaft.

FSC www.fsc.org MIX Papier aus verantwortungsvollen Quellen FSC® C021366

ISBN 978-3-00-065179-3